



Co-funded by the
Erasmus+ Programme
of the European Union



PROTI NÁSILÍ V PÉČI O SENIORY

Návod pro přihlášení do e-learningu a
jak pracovat s platformou




Tento materiál vznikl jako výsledek projektu „Proti násilí v péči o seniory“ s registračním číslem 2020-1-CZ01-KA202-078332. Tento projekt byl podpořen z programu Erasmus+.



Co-funded by the
Erasmus+ Programme
of the European Union

Podpora Evropské komise pro produkci této publikace nepředstavuje souhlas s obsahem, který odráží pouze názory autorů, a Komise není zodpovědná za jakékoli použití informací v ní obsažených.



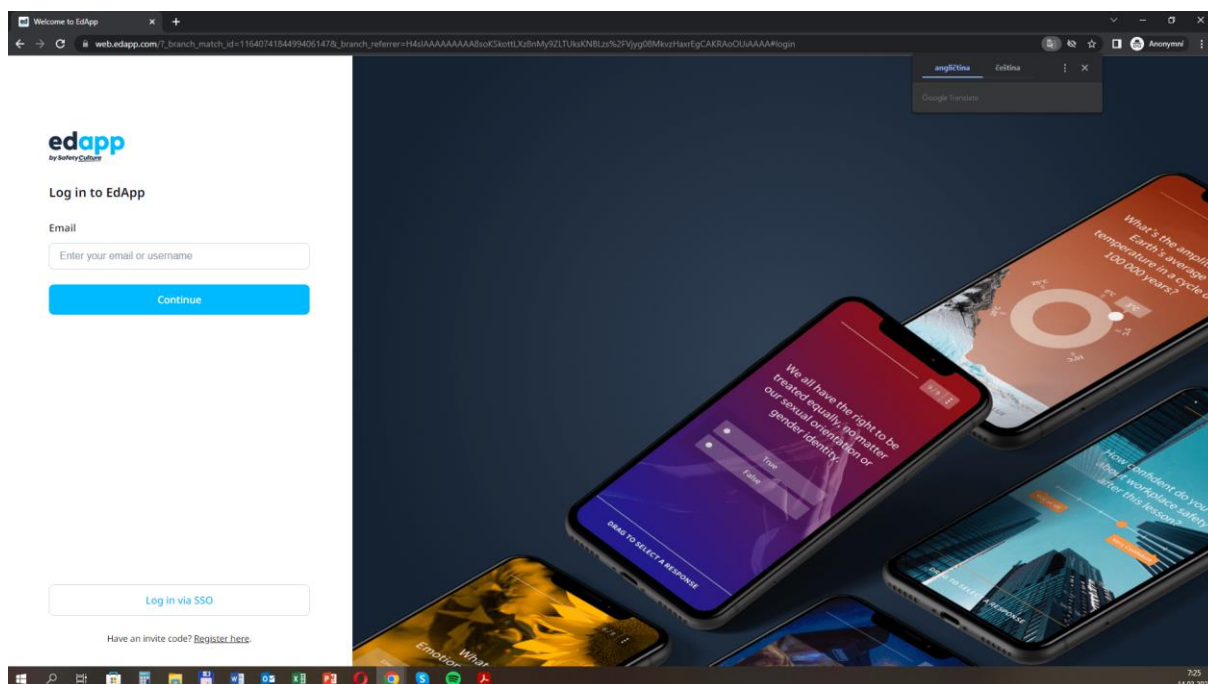
Obsah

Návod pro přihlášení do e-learningu.....	4
Jak pracovat s platformou	7
Odhlášení z e-learningové platformy	14
Přihlášení do e-learningové platformy	15

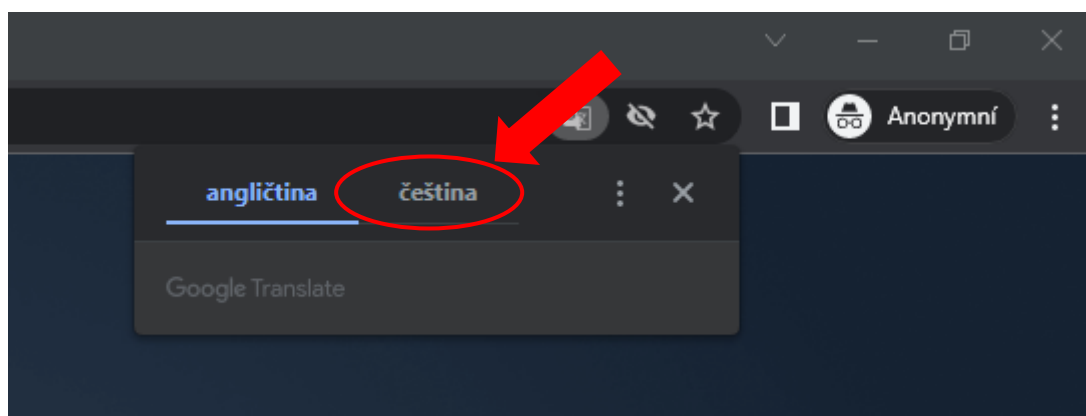
Návod pro přihlášení do e-learningu

Doporučený prohlížeč pro přihlášení na platformu e-learningu je **Google Chrome**.

1. Klikněte na odkaz <https://link.edapp.com/Xq0LoqkD9xb>.
2. Odkaz vás přesměruje na úvodní stránku pro přihlášení do e-learningu.



3. V pravém horním rohu zvolte Češtinu jako jazyk prohlížení.



4. Nyní je potřeba provést registraci, kterou provede kliknutím na položku „Zaregistrujte se zde“.



Přihlaste se do EdApp

E-mailem

Zadejte svůj e-mail nebo uživatelské jméno

Pokračovat



5. Nyní vložte svou e-mailovou adresu a kód pozvánky, který je **HZFZGDKJAE**. Poté klikněte na tlačítko „Pokračovat“.

Kód pozvánky

E-mailem

vložte svou e-mailovou adresu

Kód pozvánky

Zadejte kód pozvánky

Pokračovat

6. Pro dokončení registrace si vytvořte heslo a vyplňte své jméno a příjmení. Poté klikněte na tlačítko „Vytváření účtu...“.

edapp.com
by SafetyCulture

Vítejte v EdApp

K vytvoření účtu od vás potřebujeme jen několik dalších
podrobností

E-mailem

perinova.sim@gmail.com

Vytvořte si své nové heslo

Zadejte heslo

Jméno

Zadejte své křestní j...

Příjmení

Zadejte své příjmení

Vytvořením účtu souhlasíte s [Podmínkami a Zásadami ochrany osobních údajů](#) EdApp .

Vytváření účtu...

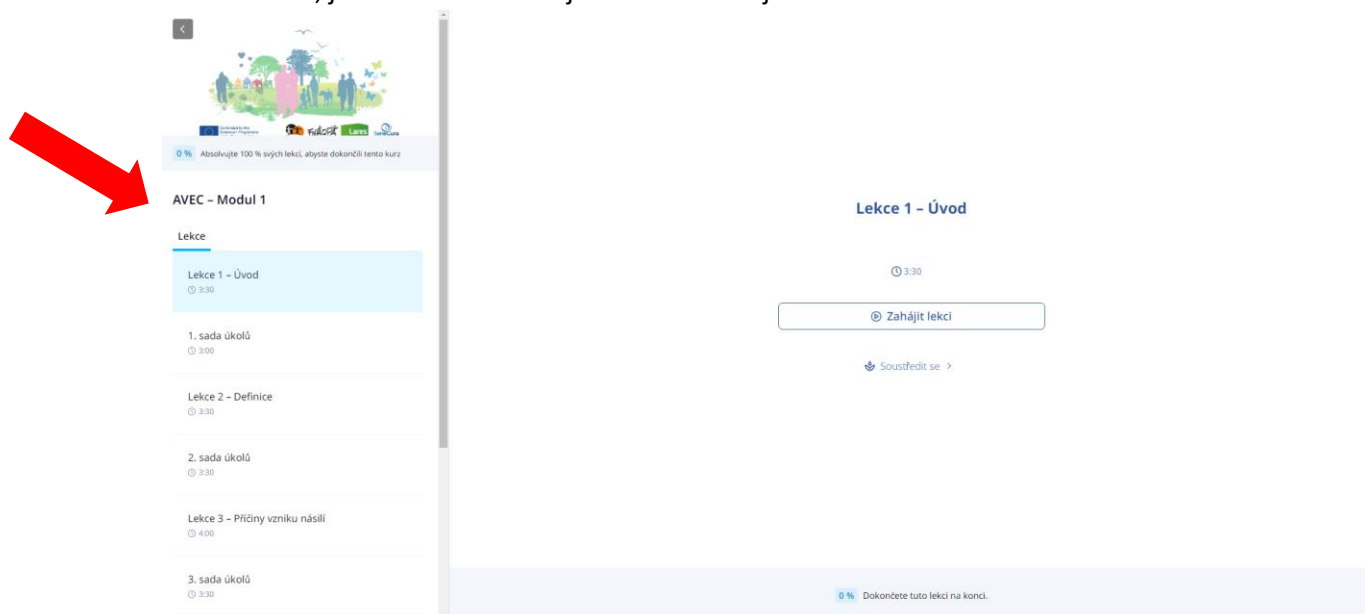
Máte již účet? [Přihlásit se](#)

7. Po dokončení registrace budete přímo přeměrováni do jednotlivých lekcí Modulu 1 a můžete zahájit 1. lekci.

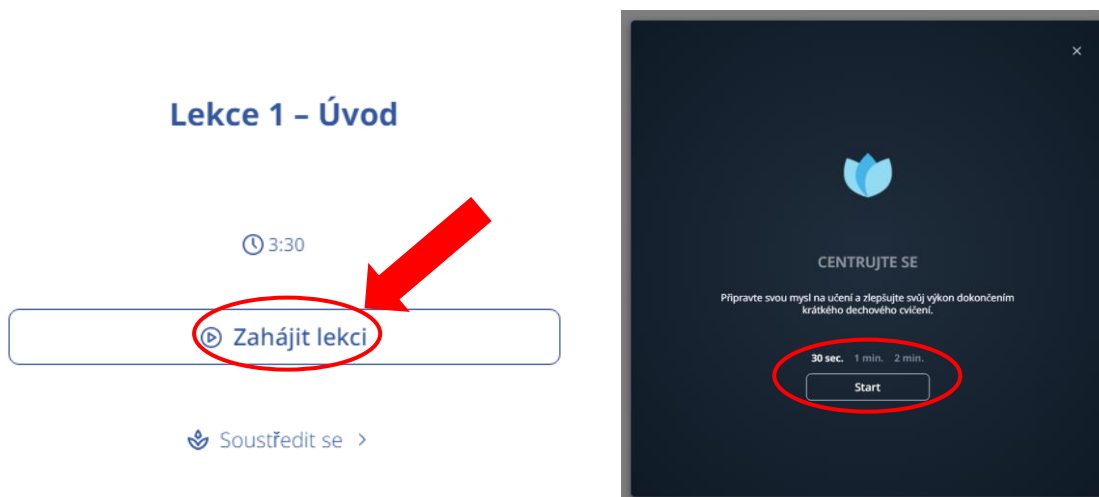
The screenshot displays the EdApp user interface. On the left, a sidebar menu shows the course 'AVEC - Modul 1' with a progress indicator of 0%. Below the course name, a list of lessons is visible: 'Lekce 1 - Úvod' (3:30), '1. sada úkolů' (3:00), 'Lekce 2 - Definice' (3:30), '2. sada úkolů' (3:30), 'Lekce 3 - Příčiny vzniku násilí' (4:00), and '3. sada úkolů' (3:30). The main content area shows the 'Lekce 1 - Úvod' screen, which includes a timer for 3:30, a 'Zahájit lekci' button, and a 'Soustředit se' option. At the bottom, a progress bar indicates 0% completion of the lesson.

Jak pracovat s platformou

1. V boční liště na hlavní obrazovce modulu můžete vidět, jaké lekce a kolik cvičení vás v daném modulu čeká, jaké lekce či cvičení jste v dané lekci již absolvovali.



2. Kliknutím na tlačítko „Soustředit se“ zahájíte dechové cvičení, které vám pomůže připravit vaši mysl na učení a pomůže vám se soustředit. Délka dechového cvičení je nastavitelná. Dechová cvičení před každou lekcí jsou volitelná.



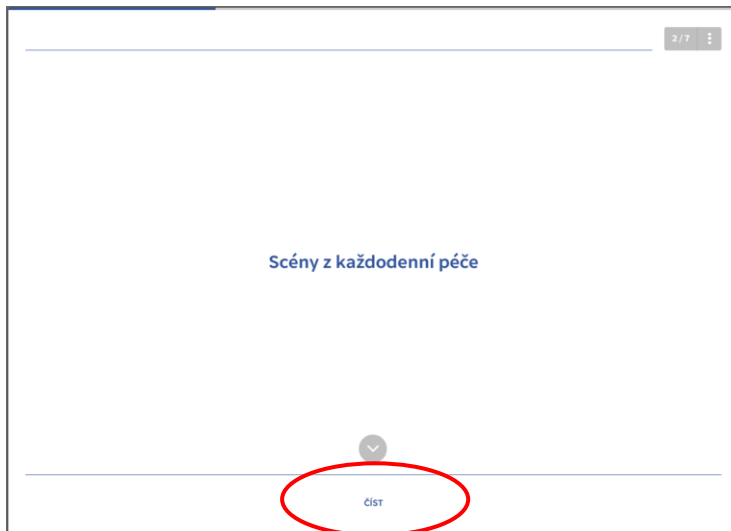
3. Lekci zahájíte jednoduše kliknutím na tlačítko „Zahájit lekci“.



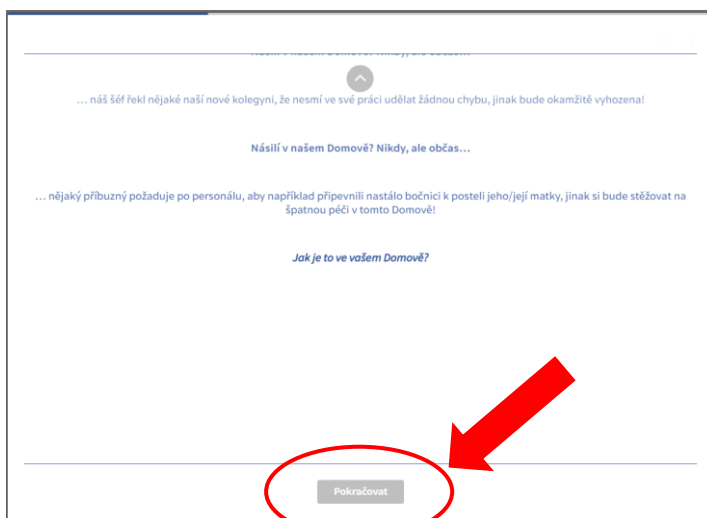
4. Klikněte na „Začít lekci!“ a můžete začít s učením.



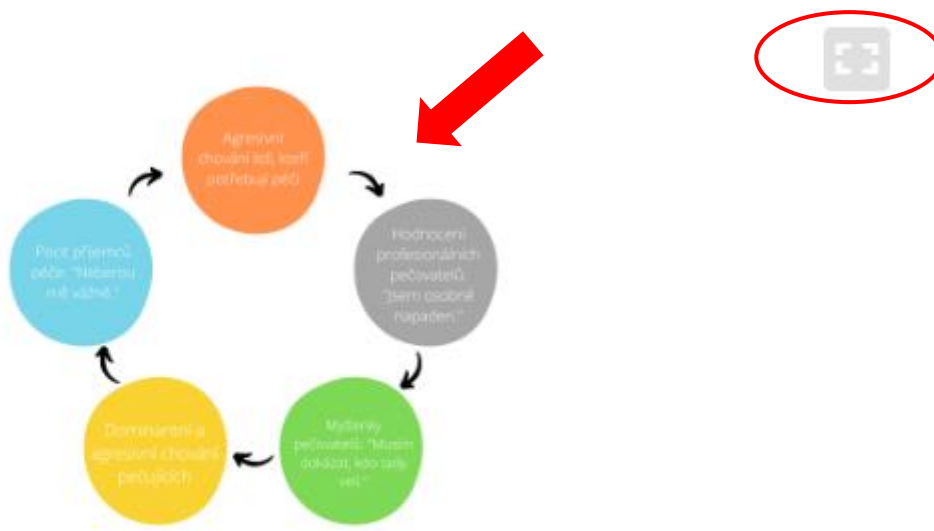
5. V dolní části stránky, vždy naleznete pokyny, jak na daném slidu pracovat.



6. Pro posunutí na další téma, použijte tlačítko „Pokračovat“.



7. Pro zobrazení obrázku/schématu/tabulky, klikněte přímo na obrázek, nebo na ikonu zvětšení.



8. Pro další zvětšení můžete použít ikonu lupy. Pro ukončení zobrazení obrázku použijte křížek. Obě ikony naleznete v pravém horním rohu.



9. Po levé straně se nachází boční lišta, na které vidíte, kolik témat vás v dané lekci čeká.
- V případě, že jste dané téma již prošli, objeví se vedle jeho názvu fajfka.
 - Pomocí šipky v pravém dolním rohu, můžete boční lištu skrýt, či znovu zobrazit.
 - Pomocí tlačítka ukončit lekci, přejdete zpět do přehledu jednotlivých lekcí v rámci modulu.

Lekce 1 – Úvod

☰ SNÍMEK 2/7

Lekce 1 – Úvod ●

Scény z každodenní péče ●

Klíčová čísla ●

Jak moc se mě toto téma týká?

Mějte na paměti, že násilí má mnoh...

Jak se vypořádat s násilím?

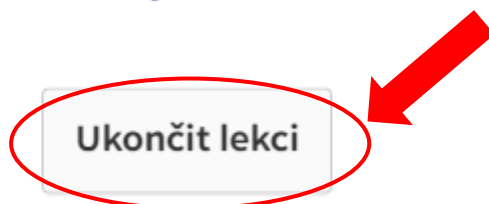
Hotovo!



10. Pro ukončení lekce klikněte na „Ukončit lekci“.

Dokončeno!

Dobrá práce. Právě jste dokončili tuto lekci.



11. Po ukončení lekce bude přeměrování zpět na hlavní obrazovku modulu. Pomocí tlačítka „Další lekce“ se přesunete do další lekce, nebo cvičení, které je další v pořadí.
12. Pokud chcete, můžete lekci absolvovat ještě jednou, pomocí tlačítka „Restartujte lekci“.

Lekce 1 - Úvod



13. Jakmile absolvujete všechny lekce a cvičení v daném modulu, můžete se přesunout k dalšímu modulu pomocí šipky v levém horním rohu hlavní obrazovky modulu.



14. Budete přeměrování na hlavní stránku vzdělávání s přehledem modulů, kde se vám otevře přístup k dalšímu modulu, který musíte absolvovat. Kliknutím na dlaždici otevřeného modulu se vám zobrazí hlavní stránka daného modulu. Můžete také vidět dokončené moduly.



Vzdělávání nemusíte dokončit najednou. Do platformy se můžete kdykoli vrátit a vzdělávání dokončit nebo absolvovat znovu.

Postup, jak se z platformy odhlásit a znovu se přihlásit naleznete níže.

Odhlášení z e-learningové platformy

1. Na hlavní stránce vzdělávání klikněte na sekci „Můj profil“ a klikněte na tlačítko „Odhlásit se“.

ed Obsah **Můj profil** Můj výkon

Pro T Knihovna

Další

POVINNÉ

AVEC – Modul 2
8 lekce

AVEC – Modul 3
12 lekce

Dokončeno

AVEC – Modul 1
10 lekcí

Můj profil

SM
Simona Matějková

Úspěchy Vidět vše >

Certifikáty >

Výsledky praktického hodnocení >

Nastavení účtu >

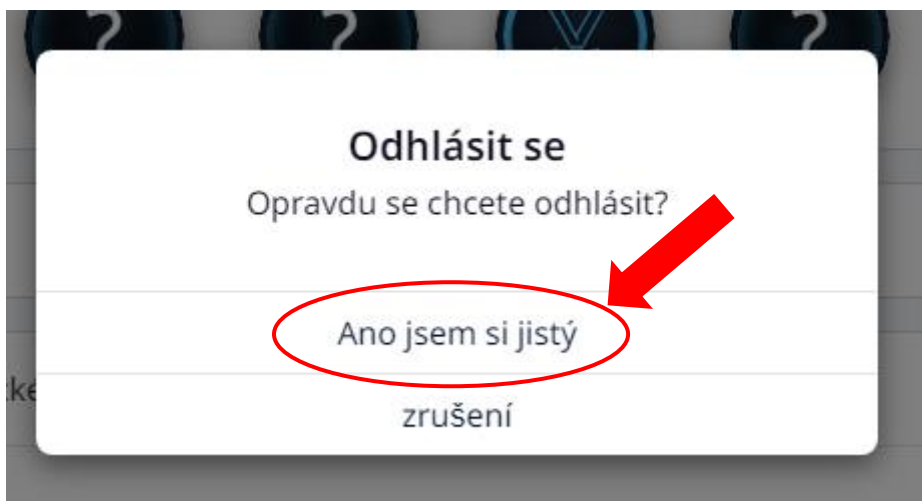
[Podmínky a zásady ochrany osobních údajů](#)

Kontaktujte podporu

Odhlásit se


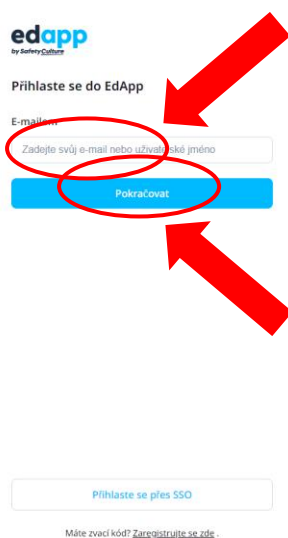
EdApp v 2.98.1

2. Potvrďte, že se opravdu chcete odhlásit, pomocí tlačítka „Ano jsem si jistý“.



Přihlášení do e-learningové platformy

1. Následujte body 1 - 3 v části Návod pro přihlášení do e-learningu.
2. Nyní zadejte svůj e-mail, kterým jste provedli registraci a klikněte na „Pokračovat“.



3. Zadejte své heslo a klikněte na „Pokračovat“ a bude přesměrování na hlavní stránku vzdělávání. Poté už stačí pouze vybrat modul a lekci, ve které chcete pokračovat.

<

Přihlaste se do EdApp

E-mailem

perinova.sim@gmail.com

Heslo

Zadejte heslo

Prosím zadejte své heslo.

Zapomněli jste heslo?

Pokračovat

Přihlaste se pomocí kouzelného odkazu bez hesla!

Pošlete mi kouzelný odkaz